

1° CONGRESSO  
NAZIONALE  
ROI

2015

22-23  
MAGGIO  
ROMA

Un momento di condivisione e confronto  
sulla nostra cultura osteopatica.  
Le relazioni magistrali saranno uno strumento per fotografare  
lo stato dell'arte dell'osteopatia in Italia.

Formazione, ricerca e pratica clinica gli elementi essenziali del congresso!

1° CONGRESSO  
NAZIONALE  
ROI  
2015



**EFFETTI DEL TRATTAMENTO  
MANIPOLATIVO OSTEOPATICO  
NELLA SINDROME DA GLOBO  
FARINGEO IN PAZIENTI POST-  
TIROIDECTOMIA:  
UN RCT PILOTA**

Giacomo Consorti D.O. , Joseph Zurlo D.O.

- Cos'è il globo faringeo?
- 20% turbe della deglutizione
- M = F → Mezz'età
- Prevalenza 46%
- Globo isterico

2015

1° CONGRESSO  
NAZIONALE  
ROI

- Qual è la sua eziologia?
- Associazione con quadri patologici
  - 58% GERD
  - Anomalie UES, discinesie esofagee, fattori psicologici, patologie infiammatorie faringee, tumori faringo-laringei, ipertrofia della base della lingua.
  - Patologia tiroidea

- 1/3 Tiroiditi si associa a globo faringeo
- 30% ca. risoluzione post-intervento
- 70% ca. invariato/peggiora:
  - Retrazioni mio-fasciali cicatriziali
  - Postura intra-operatoria con iperestensione del capo
  - Postura post-operatoria

2015

1° CONGRESSO  
NAZIONALE  
ROI

	Casi	Controlli	p value
Età	56,5 ± 11,4	54,9 ± 14,28	n.s.
Sesso	F = 13 M = 7	F = 14 M = 6	n.s.
Diagnosi	G = 16 K = 4	G = 16 K = 4	n.s.
Volume	<10,5 ml = 3 10,5 – 55 ml = 14 >55 ml = 3	<10,5 ml = 3 10,5 – 55 ml = 14 >55 ml = 3	n.s.

- Criteri di Inclusione:
  - Capacità linguistiche per compilazione questionario
  - Tiroidectomia recente (10 giorni)
- Criteri di Esclusione:
  - Controindicazioni assolute al OMT
  - Pregresso ictus
  - GERD




- Misurazione:
  - Glasgow Edinburgh Throat Scale (GETS)
  - $\alpha$  Cronbach 0,83 (GETS Ita)
  - Pre-intervento → 2 mesi post-intervento



- OMT:
  - Dal 10° giorno post-intervento, 1/settimana x4 settimane, da 2 operatori alternatamente.
  - Strain e counterstrain, BLT, HVLA, TEM, soft tissue
  - Protocollo:
    - Localizzazione
    - Cicatrice
    - Cartella clinica


# Risultati



	Casi	Controlli	Campione
Valore pre	11,35±10,58 (6,71-15,99)	11,50±12,61 (5,97-17,03)	11,43±11,49 (7,86-15,99)
Valore post	6,80±9,02 (2,85-10,75)	6,75±5,86 (4,18-9,32)	6,68±7,51 (4,45-9,10)
p value	n.s.	n.s.	0,036

media ± dev.st.; (C.I. 95%)

# Risultati



CASI	Migliorati	Invariati	Peggiorati
Asintomatici	0	5	1
Paucisintomatici	0	0	2
Sintomatici	7	2	0
Ipersintomatici	2	1	0

CONTROLLI	Migliorati	Invariati	Peggiorati
Asintomatici	0	3	1
Paucisintomatici	2	4	2
Sintomatici	1	3	0
Ipersintomatici	4	0	0

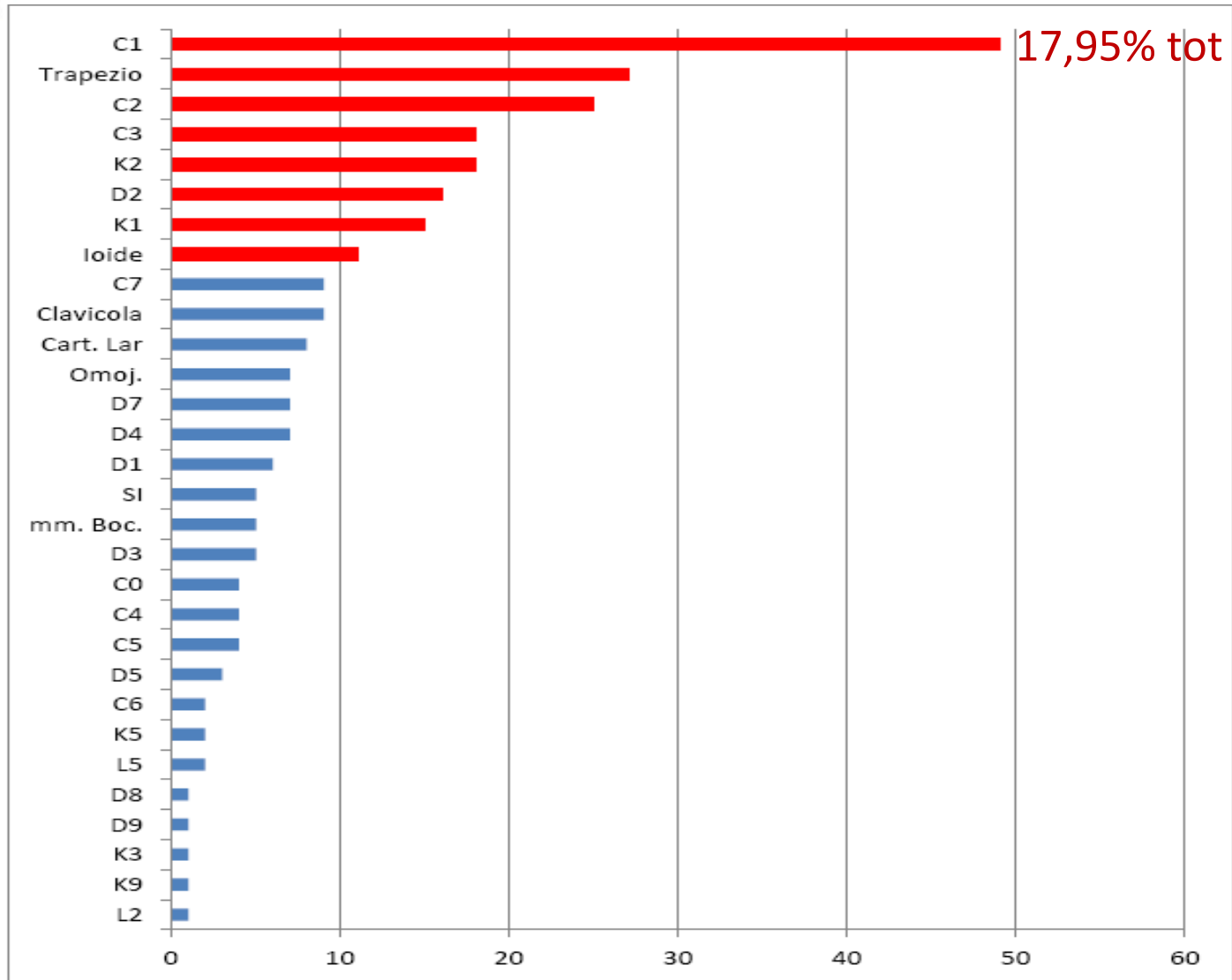
<b>CASI (Fisher test <math>p=0,001</math>)</b>	<b>Peggiorati/invariati</b>	<b>Migliorati</b>
<b>Asintomatici/Paucisintomatici</b>	8	0
<b>Sintomatici/Ipersintomatici</b>	3	9

<b>CONTROLLI (Fisher test n.s)</b>	<b>Peggiorati/invariati</b>	<b>Migliorati</b>
<b>Asintomatici/Paucisintomatici</b>	10	2
<b>Sintomatici/Ipersintomatici</b>	3	5

# Risultati

1° CONGRESSO  
NAZIONALE  
ROI

2015



	Preoperatorio	Postoperatorio
Gruppo A	Asintomatici	Sintomatici
Gruppo B	Fortemente sintomatici	Paucisintomatici/Asintomatici
Gruppo C	Sintomatici	Sintomatici

# Discussione

• Gruppo A → Intervento

• Gruppo B → Tiroide

• Gruppo C → ~~Tiroide/Intervento~~

Altra eziologia





Prevenire



Trattare



Effetti su disordini fasciali non funzionali



OMT non pericoloso



- Il globo faringeo necessita quindi di:
  - Miglior inquadramento fisiopatologico (analisi fattoriale)
  - Analisi delle disfunzioni (responders/non responders)

1° CONGRESSO  
NAZIONALE  
ROI  
2015

GRAZIE  
PER  
L'ATTENZIONE